

**Результаты государственной итоговой аттестации  
в 2014/2015 учебном году МАОУ «Лицей №29»**

Таблица 1

	9 класс
Кол-во уч-ся выпускных классов	105
Допущено до экзаменов выпускников: - 2015 года (текущего года): - предыдущих лет:	105 0
Количество выпускников, допущенных к ГИА с одной отметкой «2»	0
Не допущено до экзаменов	0
Получили аттестат:	105
Из них аттестат особого образца	с отличием: 13
Окончили со справкой	0
Оставлено на второй год	0
Сокращено число экзаменов до _____	
Награждены похвальными грамотами «За особые успехи в изучении отдельных предметов»	5
Получили образование в форме: Семейного образования – Заочной форме -	0 0

**Результаты государственной итоговой аттестации  
выпускников 9-х классов**

(с классами компенсации и СКК, данные по этим классам указать отдельной строкой)

Таблица 2

Предмет	Число сдающих		Получили отметки				Качество знаний, %	Ср.бал л	Обуче нность , %
	чело век	%	2	3	4	5			
Русск. яз. в форме ОГЭ	105	100	0	5	10	90	95,2	4,8	100
<b>Математика в форме ОГЭ</b>	105	100	1	6	20	78	93,3	4,7	99
Математика (результат пересдачи получивших «2» на экзамене в новой форме)	1	1,0	0	1	0	0	0	3,0	100
<b>Итого по математике с учетом пересдачи новой формы и традиционной по всем классам</b>	<b>105</b>	<b>100</b>	<b>0</b>	<b>7</b>	<b>20</b>	<b>78</b>	<b>93,3</b>	<b>4,7</b>	<b>100</b>
Немецкий язык	45	95,7	0	10	23	12	77,8	4,0	100
Английский язык	59	100	0	3	18	38	94,9	4,6	100
Физика	14	13,3	0	5	7	2	64,3	3,8	100
Химия	2	1,9	0	0	1	1	100	4,5	100
Биология	5	4,8	0	0	4	1	100	4,2	100
Информатика и ИКТ	5	4,8	0	0	2	3	100	4,6	100
Обществознание	5	4,8	0	1	4	0	80	3,8	100
Итого	на обязательных экзаменах		по выбору				Итого		
	Каче ство	обученность	Качест во	обученность		Качество	обученность		
	94,3	100	88,1	100		89,5	100		

В 2014/ 2015 учебном году экзамены курс основной школы проходили по двенадцати предметам, включая два иностранных языка.

**Количество выпускников, сдававших ГИА в форме ОГЭ**

по 1 предмету	0 чел.
по 2 предметам	2 чел./1,9%
по 3 предметам	72 чел./68,6%
по 4 предметам	30 чел./28,6%
по 5 предметам	1 чел./0,9%

**Сравнение результатов экзаменов за два года:**

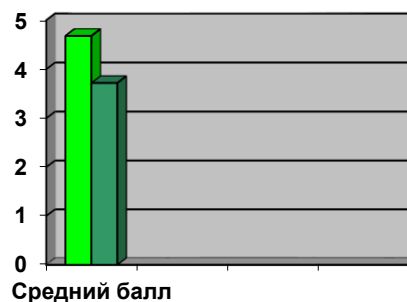
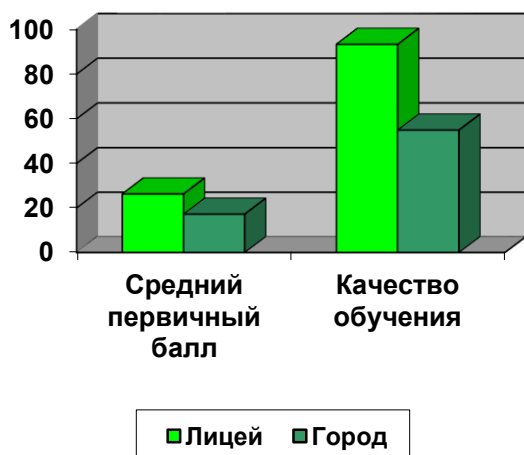
**обязательные предметы**

Предмет	Результаты			
	2013/2014		2014/2015	
	% кач-ва	ср.балл	% кач-ва	ср.балл
русский язык	94,8	4,3	95,2	4,8
математика	86,6	4,3	93,3	4,7
английский язык	100	4,8	94,9	4,6
немецкий язык	100	5,0	77,8	4,0

**предметы по выбору**

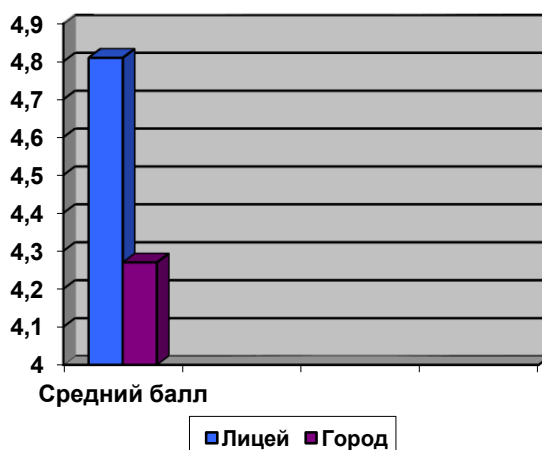
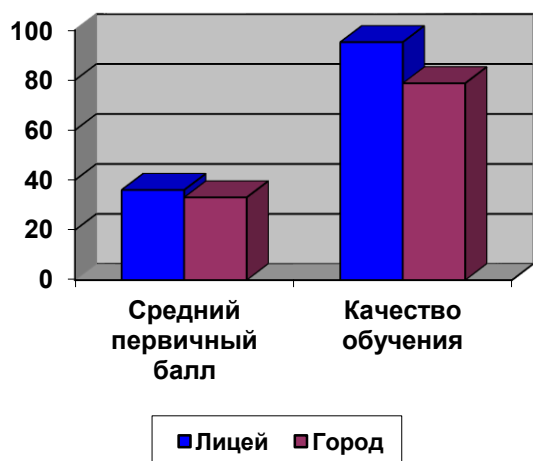
Предмет	Результаты			
	2013/2014		2014/2015	
	% кач-ва	ср.балл	% кач-ва	ср.балл
Обществознание	87,5	4,1	80	3,8
Физика	100	4,8	64,3	3,8
Биология	-	-	100	4,2
Химия	100	4,8	100	4,5
Информатика и ИКТ	-	-	100	4,6

**Сравнение результатов аттестации по математике в форме ОГЭ со среднегородскими показателями**



■ Лицей ■ Город

## Сравнение результатов аттестации по русскому языку в форме ОГЭ со с среднегородскими показателями



## Сравнение результатов ОГЭ с другими инновационными ОО Русский язык

ОО	Кол-во участников	Средний балл	Средний первичный балл	Качество	Обученность
Лицей №6	66	<b>4,64</b>	34,89	<b>97</b>	100
Гимназия №7	61	4,62	35,07	93,44	100
Гимназия №12	87	4,63	33,71	88,51	100
Лицей №14	149	<b>4,85</b>	<b>36,27</b>	<b>98,66</b>	100
Лицей №21	81	4,25	33,48	77,78	100
Лицей №28	89	4,28	33,13	85,39	100
<b>Лицей №29</b>	<b>105</b>	<b>4,81</b>	<b>36,08</b>	<b>95,24</b>	<b>100</b>
город Тамбов	2051	4,27	33,11	78,79	99,85
Тамбовская область		4,05		68,49	99

## Математика

ОО	Кол-во участников	Средний балл	Средний первичный балл	Качество	Обученность
Лицей №6	66	4,56	24,41	<b>96,97</b>	100
Гимназия №7	61	3,8	17,36	62,3	100
Гимназия №12	87	3,98	18,78	74,71	100
Лицей №14	149	4,62	26,21	93,29	100
Лицей №21	81	3,56	15,96	48,15	100
Лицей №28	89	3,65	16,71	55,06	100
<b>Лицей №29</b>	<b>105</b>	<b>4,68</b>	<b>26,31</b>	<b>93,33</b>	<b>100</b>
город Тамбов	2051	3,72	17,25	55	99,8
Тамбовская область		3,56		46,7	99,01

## Английский язык

ОО	Кол-во участников	Средний балл	Средний первичный балл	Качество	Обученность
----	-------------------	--------------	------------------------	----------	-------------

Лицей №6	27	4,44	58,7	88,89	100
Гимназия №7	1	5,0	59	100	100
Гимназия №12	12	4,75	61,42	100	100
Лицей №14	29	4,48	57,83	93,1	100
Лицей №21	2	4,5	62,5	100	100
Лицей №28	-	-	-	-	-
<b>Лицей №29</b>	<b>59</b>	<b>4,59</b>	<b>59</b>	<b>94,92</b>	<b>100</b>
город Тамбов	138	4,52	58,68	92,75	99,28
Тамбовская область		4,45		91,19	99,37

#### Немецкий язык

ОО	Кол-во участников	Средний балл	Средний первичный балл	Качество	Обученность
<b>Лицей №29</b>	<b>45</b>	<b>4,04</b>	<b>52,16</b>	<b>77,78</b>	<b>100</b>
город Тамбов	45	4,04	52,16	77,78	100
Тамбовская область		4,02		76,09	100

#### Обществознание

ОО	Кол-во участников	Средний балл	Средний первичный балл	Качество	Обученность
Лицей №6	10	3,9	27,2	80	100
Гимназия №7	-	-	-	-	-
Гимназия №12	1	5,0	34	100	100
Лицей №14	29	4,17	30,76	96,55	100
Лицей №21	28	3,64	26,04	57,14	100
Лицей №28	1	5,0	37	100	100
<b>Лицей №29</b>	<b>5</b>	<b>3,8</b>	<b>28</b>	<b>80</b>	<b>100</b>
город Тамбов	201	3,69	26,03	62,69	96,52
Тамбовская область		3,59		55,47	95,34

#### Химия

ОО	Кол-во участников	Средний балл	Средний первичный балл	Качество	Обученность
Лицей №6	2	5,0	30,5	100	100
Гимназия №7	-	-	-	-	-
Гимназия №12	1	5,0	31	100	100
Лицей №14	33	4,0	22,24	72,73	100
Лицей №21	-	-	-	-	-
Лицей №28	40	4,3	23,9	87,5	100
<b>Лицей №29</b>	<b>2</b>	<b>4,5</b>	<b>26</b>	<b>100</b>	<b>100</b>
город Тамбов	101	4,23	23,82	82,18	100
Тамбовская область		4,12		78,8	97,28

### Физика

ОО	Кол-во участников	Средний балл	Средний первичный балл	Качество	Обученность
Лицей №6	11	4,09	25,18	81,82	100
Гимназия №7	-	-	-	-	-
Гимназия №12	-	-	-	-	-
Лицей №14	83	4,16	25,76	86,75	100
Лицей №21	3	3,33	18,89	33,33	100
Лицей №28	4	4,0	24,5	100	100
<b>Лицей №29</b>	<b>14</b>	<b>3,79</b>	<b>20,93</b>	<b>64,29</b>	<b>100</b>
<b>город Тамбов</b>	<b>165</b>	<b>3,93</b>	<b>23,44</b>	<b>73,33</b>	<b>100</b>
Тамбовская область		3,72		60,44	98,1

### Биология

ОО	Кол-во участников	Средний балл	Средний первичный балл	Качество	Обученность
Лицей №6	1	4,0	32	100	100
Гимназия №7	1	5,0	42	100	100
Гимназия №12	2	4,0	31	100	100
Лицей №14	33	4,15	31,97	93,94	100
Лицей №21	5	3,0	20,6	0	100
Лицей №28	30	3,86	29,1	73,33	100
<b>Лицей №29</b>	<b>5</b>	<b>4,2</b>	<b>34,8</b>	<b>100</b>	<b>100</b>
<b>город Тамбов</b>	<b>120</b>	<b>3,81</b>	<b>29,09</b>	<b>68,33</b>	<b>100</b>
Тамбовская область		3,65		99,05	95,05

### Информатика

ОО	Кол-во участников	Средний балл	Средний первичный балл	Качество	Обученность
Лицей №6	11	4,27	15,73	90,91	100
Гимназия №7	-	-	-	-	-
Гимназия №12	-	-	-	-	-
Лицей №14	84	4,77	18,98	97,62	100
Лицей №21	2	4,5	19,0	100	100
Лицей №28	19	4,21	15,37	73,68	94,74
<b>Лицей №29</b>	<b>5</b>	<b>4,6</b>	<b>18,0</b>	<b>100</b>	<b>100</b>
<b>город Тамбов</b>	<b>139</b>	<b>4,58</b>	<b>17,86</b>	<b>92,81</b>	<b>98,56</b>
Тамбовская область		4,19		91,75	98,56

Как и в предыдущие годы, средний первичный балл и качество обученности по русскому языку и математике в лицее выше, чем в других образовательных организациях города.

**Результаты государственной итоговой аттестации  
в 2014/ 2015 учебном году МАОУ «Лицей № 29»**

Таблица 1

	11 класс
Кол-во уч-ся выпускных классов	117
Допущено до экзаменов выпускников: - 2015 года (текущего года): - предыдущих лет:	117 0
Не допущено до экзаменов	0
Получили аттестат:	117
Из них аттестат особого образца	9
Окончили со справкой	0
Награждены похвальными грамотами «За особые успехи в изучении отдельных предметов»	20
Получили образование в форме: Семейного образования –	0
Заочной форме -	0

**Результаты государственной итоговой аттестации  
выпускников 11-х классов**

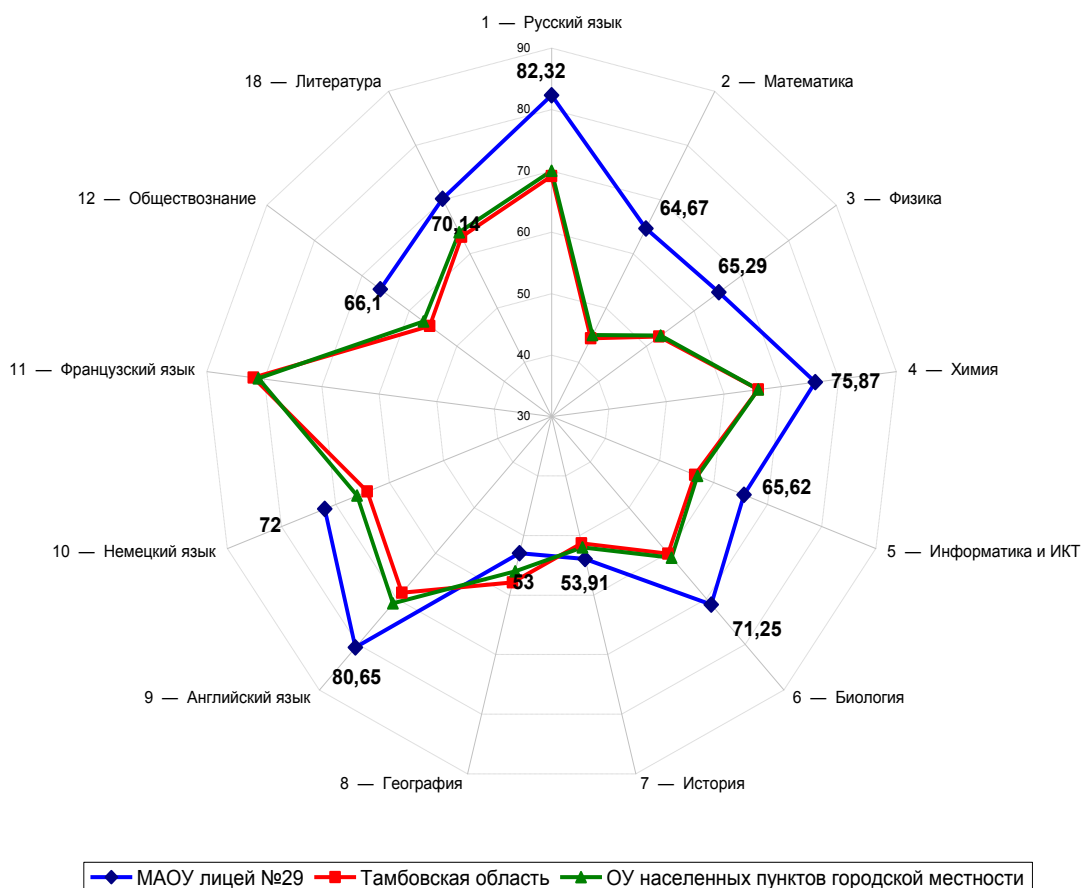
Предмет (разделить ЕГЭ и ГВЭ, итого по предмету)	Число сдающих		Получили отметки		Качество знаний, % (на ГВЭ)	Ср. бал л на ГВЭ, ср. тест . балл на ЕГЭ	Обуче нность , %
	человек	%	2	Выше установленного порога			
Русский язык ЕГЭ	117	100	0	117		82,3	100
Математика (профильна я)	114	97,4	0	114		64,7	100
Математика (базовая)	22	18,8		22	100	4,7	100
География	1	0,9	0	1		53	100
Литература	7	6,0	0	7		70,1	100
Обществозн ание	60	51,3	2	58		66,1	96,7
Химия	15	12,8	0	15		75,9	100
Физика	45	38,5	0	45		65,3	100
Английский язык	23	34,3	0	23		80,6	100
Немецкий язык	13	26,0	0	13		72,0	100
Информати ка и ИКТ	8	6,8	0	8		65,6	100
История	11	9,4	2	9		53,9	81,8
Биология	20	17,1	0	20		71,3	100
Итого	на обязательных экзаменах		по выбору		Итого		
	Качество	обученность	Качест во	обученность	Качество	обученность	
		100		97,9		98,3	

В средней школе экзамены в формате ЕГЭ сдавали 117 выпускников 11-х классов:

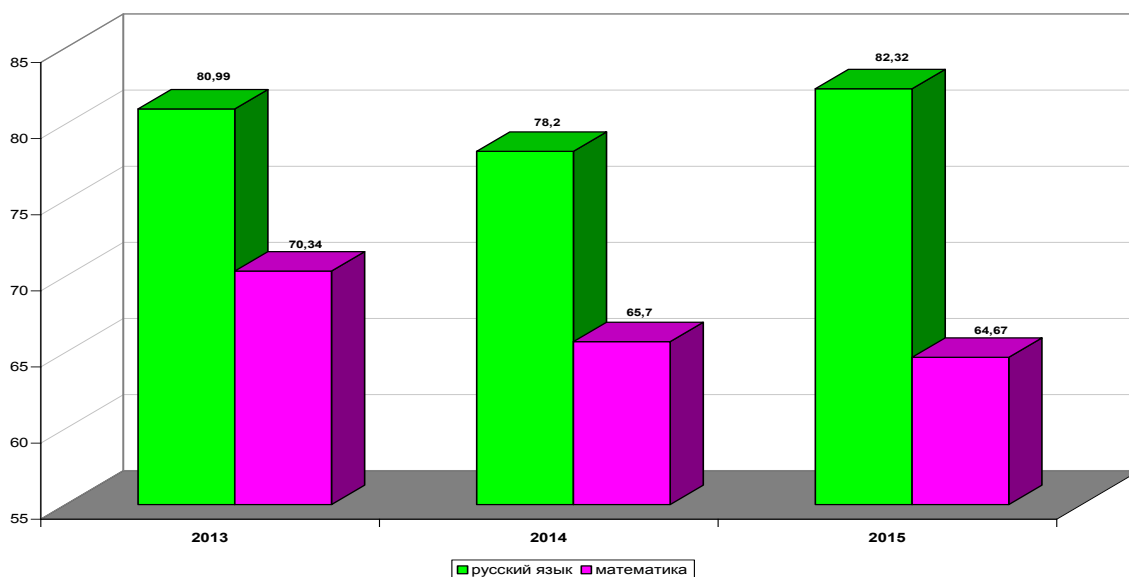
по 2 предметам – 1 чел./0,9%  
по 3 предметам – 46 чел./39,3%  
по 4 предметам – 38 чел./32,5%

по 5 предметам – 27 чел./23,1%  
по 6 предметам – 5 чел./4,3%

## Результаты ЕГЭ - 2015



### Средний тестовый балл по результатам единого государственного экзамена по русскому языку и математике выпускников муниципального автономного общеобразовательного учреждения лицей №29 г.Тамбова



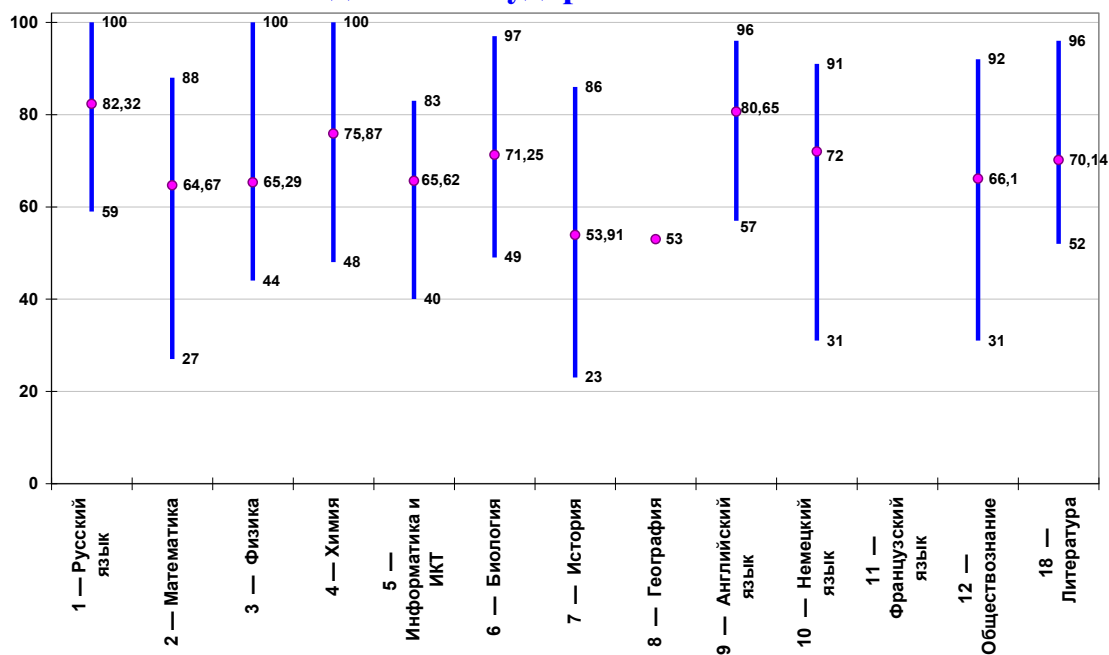
Данная диаграмма отражает повышение результатов среднего тестового балла по обязательным предметам в 2015 году по сравнению с 2014 годом: по русскому языку на 4,12 и снижение по математике на 1,03.

### Средний тестовый балл по результатам ЕГЭ за 3 года

Предмет	2013	2014	2015
Русский язык	81	78,2	82,3
Математика	70,3	65,7	64,7
Литература	76,4	66,2	70,1
Немецкий язык	76	64,1	72
Английский язык	88,2	81	80,65
История	73,3	55,9	53,9
Обществознание	78,5	68,7	66,1
География	66	60	53
Биология	82,3	71,9	71,3
Химия	80,5	78,8	75,9
Физика	71,3	53	65,3
Информатика и ИКТ	91,5	72,2	65,6

Положительная динамика по русскому языку, литературе, немецкому языку, физике. Устойчивая тенденция снижения среднего тестового балла по математике, английскому языку, истории, обществознанию, химии, информатике и ИКТ.

### Амплитуда значений тестового балла по результатам единого государственного экзамена



### Наивысший/низший тестовые баллы

Предмет	2013	2014	2015
Русский язык	100/62	100/59	100/59
Математика	100/36	95/36	88/27
Литература	100/63	96/50	96/52
Немецкий язык	93/49	89/32	91/31
Английский язык	98/64	93/69	96/57
История	98/55	77/37	86/23
Обществознание	100/49	96/45	92/31
География	68/64	60	53



Биология	96/59	89/57	97/49
Химия	95/58	100/61	100/48
Физика	100/33	94/23	100/44
Информатика и ИКТ	100/81	81/50	83/40

Следует отметить, что в 2015 году повысились по сравнению с прошлым годом наивысшие баллы по немецкому и английскому языкам, истории, биологии и физике. Ниже стали низшие баллы по всем предметам, кроме русского языка, литературы и физики.

#### Самые популярные экзамены в 2015 году

Россия	Тамбовская область	Лицей
Обществознание (51,2%)	Обществознание (2611 чел./60,93%)	Обществознание (60чел./51,3%)
Физика (22%)	Физика (1066 чел. /24,88%)	Физика (45 чел./38,5%)
История (20%)	История (1006 чел./23,48%)	Английский язык (23 чел./43,3%)
Биология (17,4%)	Биология (871 чел./ 20,33%)	Немецкий язык (13 чел./26%)
Английский язык, информатика (8%)		Биология (20 чел./17,1%)

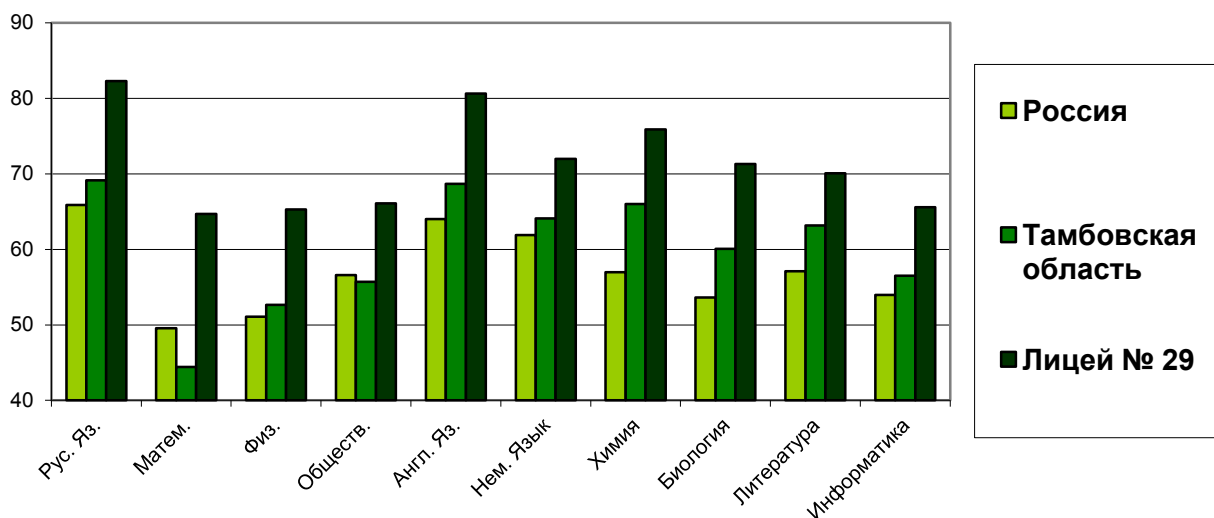
#### Сравнение результатов ЕГЭ с инновационными ОО города

Предмет	Гимназия №7	Инновационные ОУ					Лицей №29	рейтинг
		Лицей №6	Гимназия №12	Лицей №14	Лицей №21	Лицей №28		
Русский язык	75,88	81,73	77,02	<b>82,87</b>	73,63	74,3	82,32	2
Математика (профильная)	46,22	<b>66,24</b>	51,36	<b>65,47</b>	49,19	48,55	64,67	3
Математика (базовая)	4,37	4,66	4,27	4,54	4,2	4,39	4,68	1

#### ЕГЭ - 2015

Предмет	Россия	Тамбов. область	Тамбов	Лицей
Русский язык	65,9	69,16	70	82,3
Математика	49,56	44,42	45	64,7
Математика (база)	3,95	3,95	4,21	3,95
Литература	57,1	63,18	64	70,1
Немецкий язык	61,9	64,12	66	72
Английский язык	64,04	68,67	71	80,65
История	46,35	51,3	52	53,9
Обществознание	56,6	55,71	57	66,1
География		57,86	56	53
Биология	53,63	60,08	61	71,3

Химия	57	66	66	75,9
Физика	51,1	52,64	53	65,3
Информатика и ИКТ	53,99	56,53	57	65,6



**Выпускники 11-х классов, набравшие 85-100 баллов на государственной итоговой аттестации**

Русский язык – 49 человек  
Математика – 5 человек  
Литература – 1 человек  
Физика – 4 человека  
Химия – 4 человека

Биология – 4 человека  
Немецкий язык 2 человека  
Английский язык – 11 человек  
Обществознание – 7 человек  
История – 1 человек